

山西大同大学 WPS 365 教育版使用手册

我校 WPS 365 教育版现已开通使用。WPS 365 教育版是一款专为教育行业打造的办公软件，旨在为广大教职工与学生提供更加便捷、高效的办公体验。请各位教职工与学生按照使用手册进行操作。

一、WPS 365 教育版下载安装

1. 电脑端

第一步：下载软件

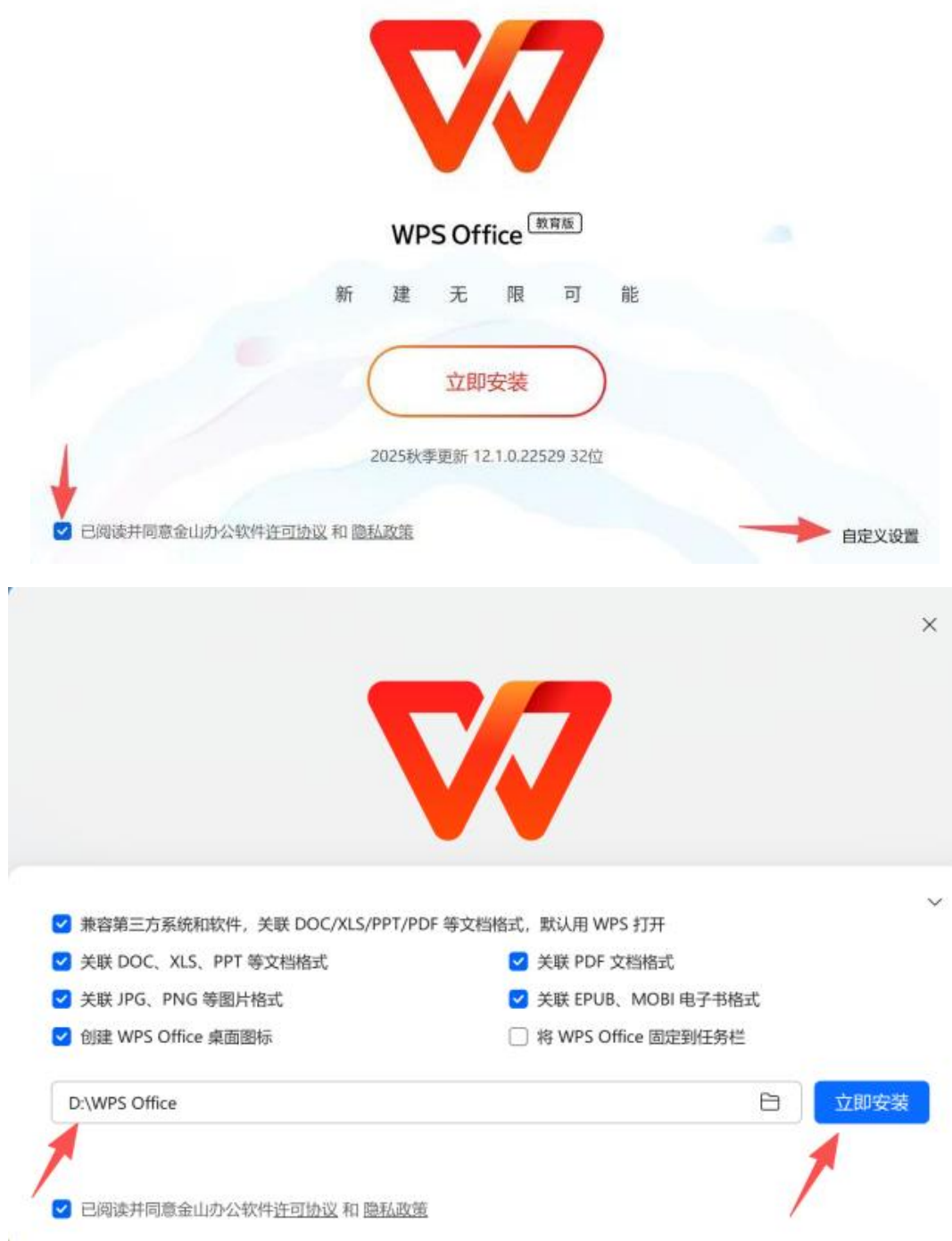
下载方式：学校 WPS 365 教育版 - 下载中心下载

下载地址：<https://work.wps.cn/download/9H6qQORid6vqtJVE>



第二步：安装软件

下载完成后双击打开，进行安装。如需更改安装路径，可点击“自定义设置”进行安装路径更改，**【建议安装在 D 盘】**，确认无误后，点击“立即安装”。



安装完成后，进行登录。

第三步：登录学校会员账号

(1) 打开 WPS 客户端，点击自动登录，然后选择“SSO”；



(2) 在弹出的界面输入专属代码“山西大同大学”，然后点击验证；



(3) 跳转至同大智枢页面后，使用企业微信扫码登录或密码登录；



(4) 登录成功之后，把鼠标放到头像上（不要点击），即可显示个人信息和会员权益了。



2. 手机端

第一步：下载安装应用

IOS 或 Android 应用商店搜索 **【WPS】**，下载安装应用。



第二步：登录学校会员账号

注意：手机端登录前，需完成学校会员账号绑定至个人微信或手机

具体操作方式详见章节：**会员账号绑定**

完成绑定后，打开 WPS 应用，选择微信或手机登录，登录后选择 **【山西大同大学】**

账号登录（如下图），即可享受学校会员账号功能。



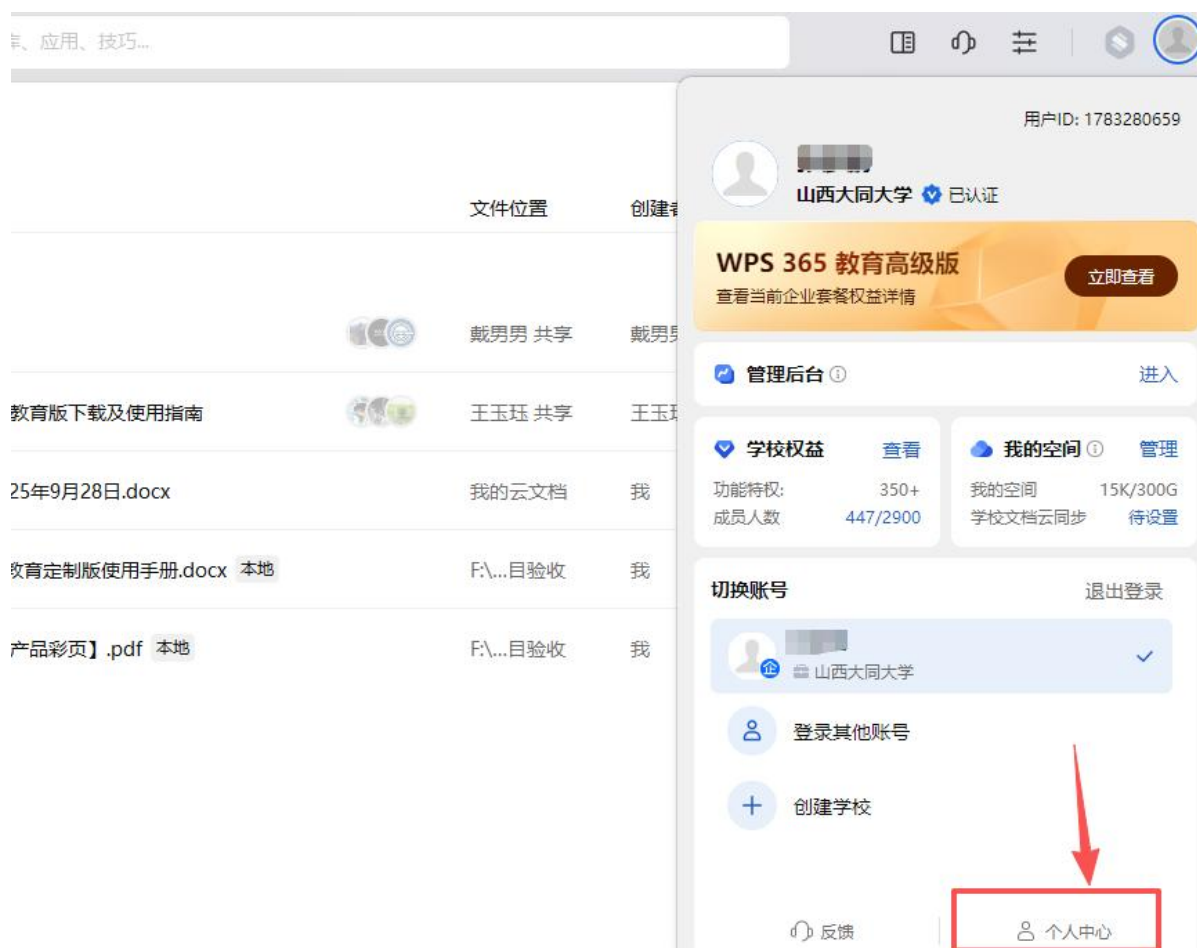
二、会员账号绑定

为方便我校广大师生使用 WPS 软件，我校师生可通过完成**学校会员账号与个人微信/手机绑定设置**以提升软件使用体验。完成绑定设置后，即可通过**微信/手机**登录 WPS 并享有学校会员账号功能。

第一步：打开个人中心

打开电脑端 WPS 软件，登录**学校会员账号**（登录方法见：**登录学校会员账号**）

鼠标放置右上角个人头像处，点击**【个人中心】**。

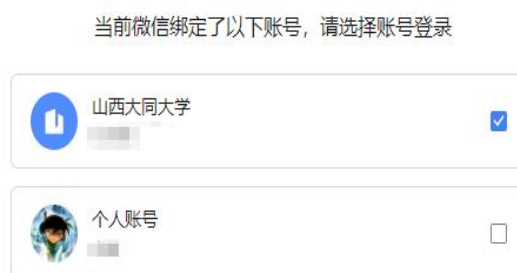


第二步：绑定个人微信或手机

按照个人登录习惯选择绑定**微信/手机**，然后跟随指引完成绑定。



完成绑定后，打开手机端 WPS 应用，选择**微信/手机**登录，登录后选择【**山西大同大学**】账号登录（如下图），即可享受学校会员账号功能。



三、常见问题

【问题描述】我的学校会员账号无法绑定个人微信或手机？

【解决办法】如您的学校会员账号无法绑定个人微信或手机，可能是您的个人微信或手机已绑定了试用会员账号。可**联系我校 WPS 后台管理员**进行数据移交后便可重新绑定（**注：移交过程中之前数据和文档不会丢失**）。联系方式如下：

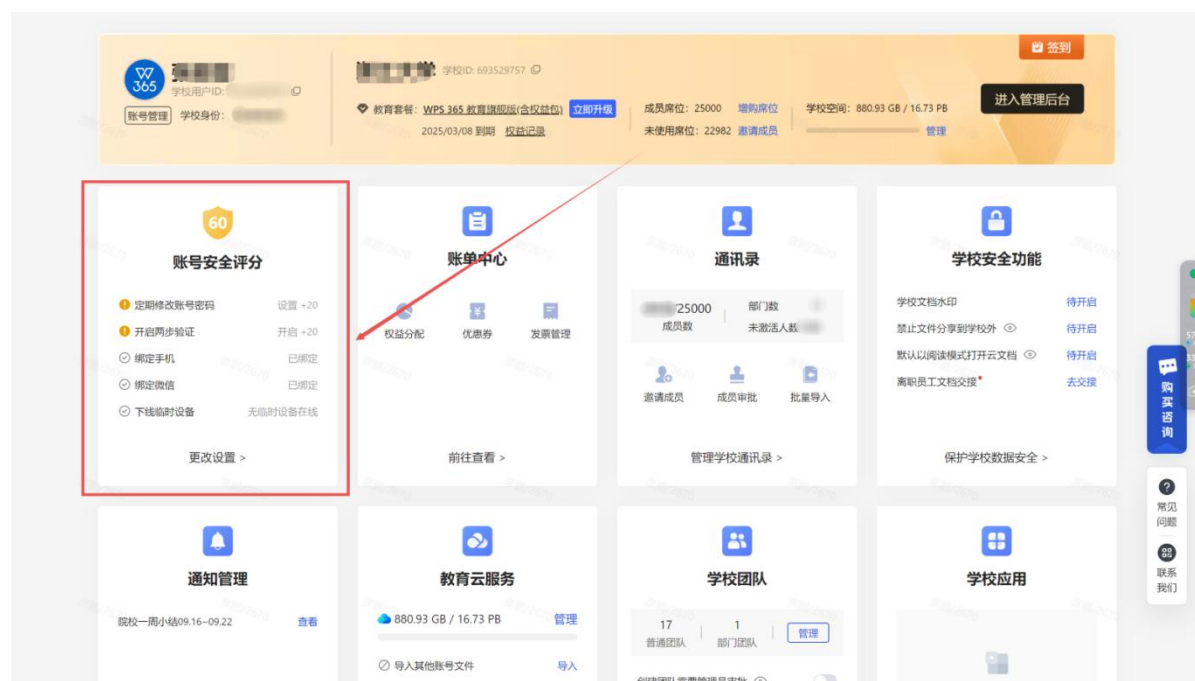
姓名：段云龙 联系电话：18634950867

姓名：张彦鹏 联系电话：15536301810

注意：若您的个人微信或手机绑定了其他企业会员账号，需联系对应企业的 WPS 后台管理员。

【问题描述】我的个人账号已经购买了超级会员，能否继续使用？

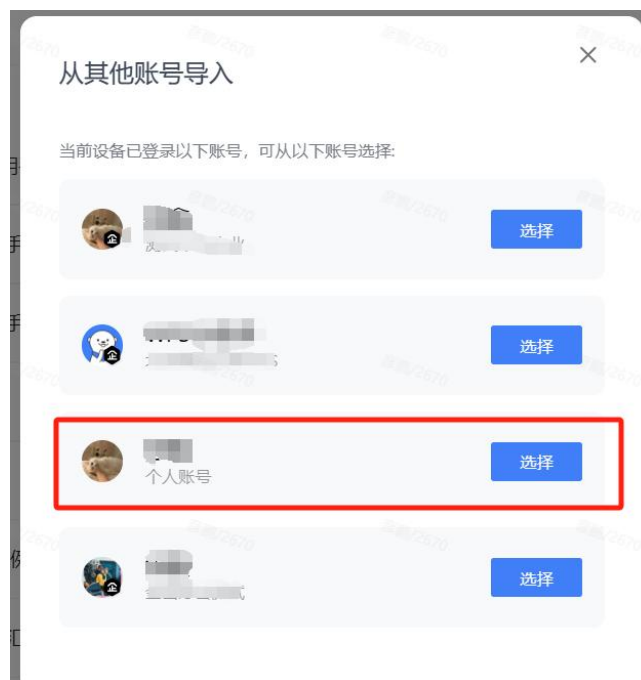
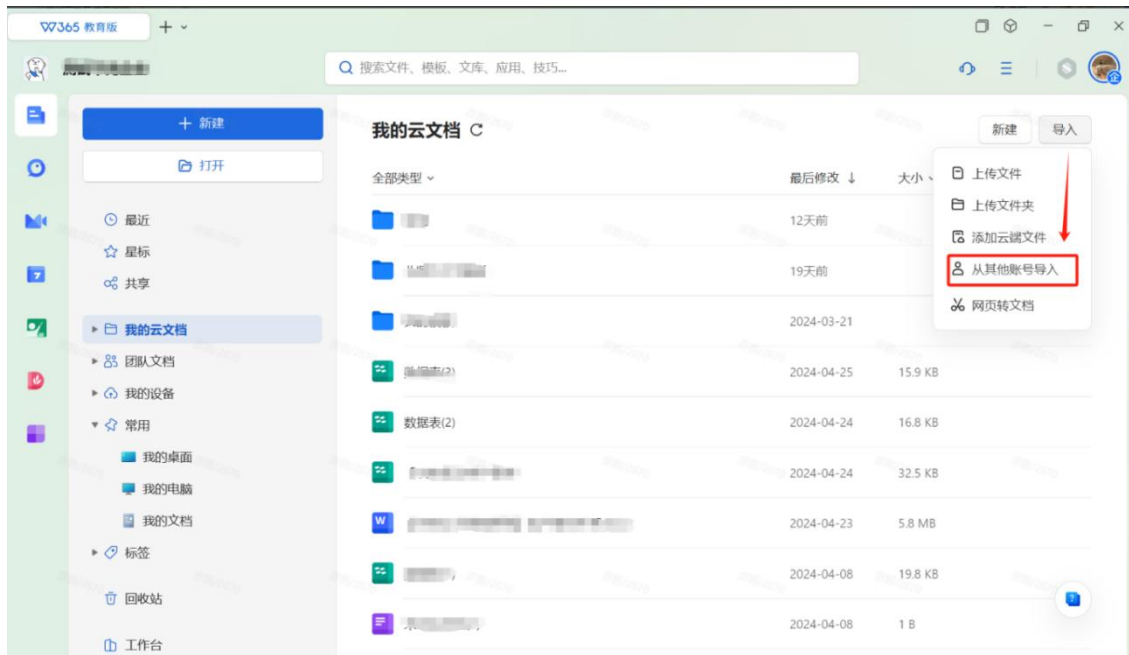
【解决办法】如您的个人账号已开通超级会员，可在学校专属账号下关联您的个人账号，点击右上角头像进入“**账号中心 - 账号安全评分 - 关联我的个人账号**”，即可将个人会员的权益复制到学校账号下。





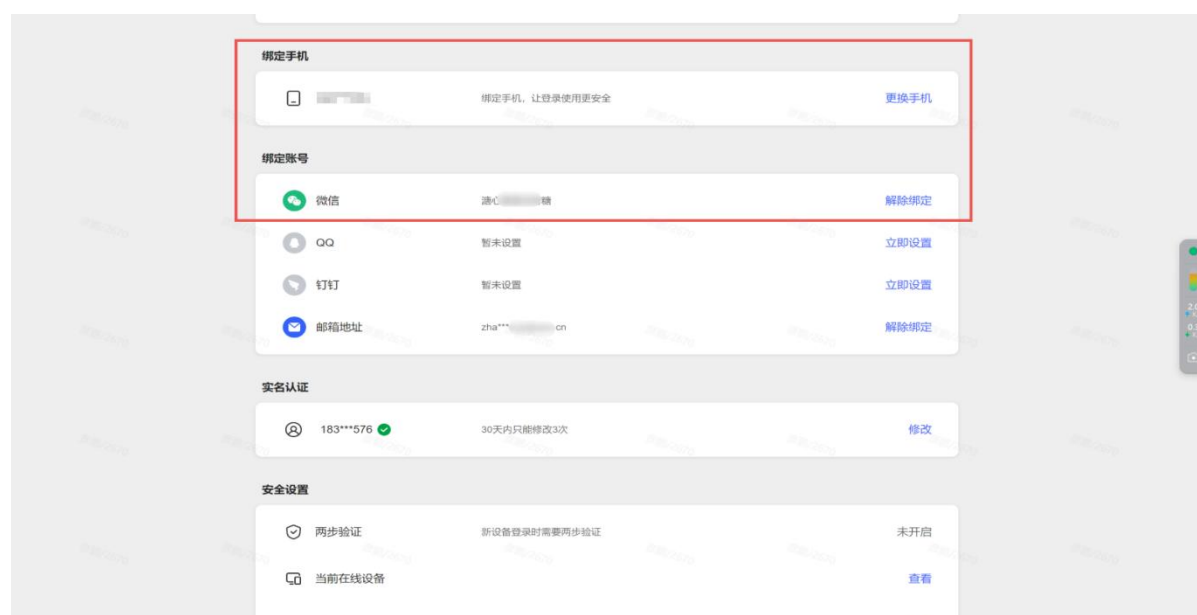
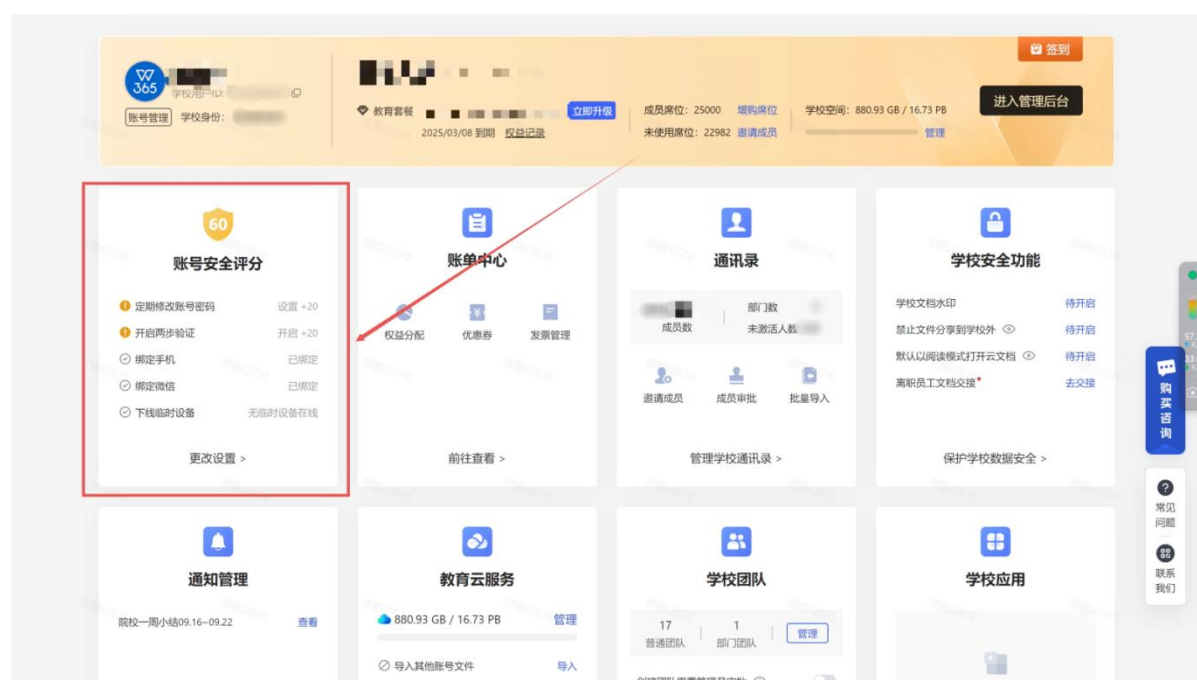
【问题描述】我以前的工作文档都存放在个人账号下，现在如何转移到我的学校账号下？

解决办法：在 WPS 客户端中同时登录学校账号和个人账号，一键转移工作文档，详细操作可参考：登录校园账号，右上角“导入”，选择“从其他账号导入”，选择个人账号，就能将个人账号文档一键导入校园账号，快速合并文件。后面只需登录校园账号，就可以同时处理个人文档。



【问题描述】我下次在电脑、手机、平板、微信/QQ 小程序等设备中登录时，还需要再次输入专属代码才能登录吗？有没有更快捷的登录方式？例如通过微信或手机号码直接登录？

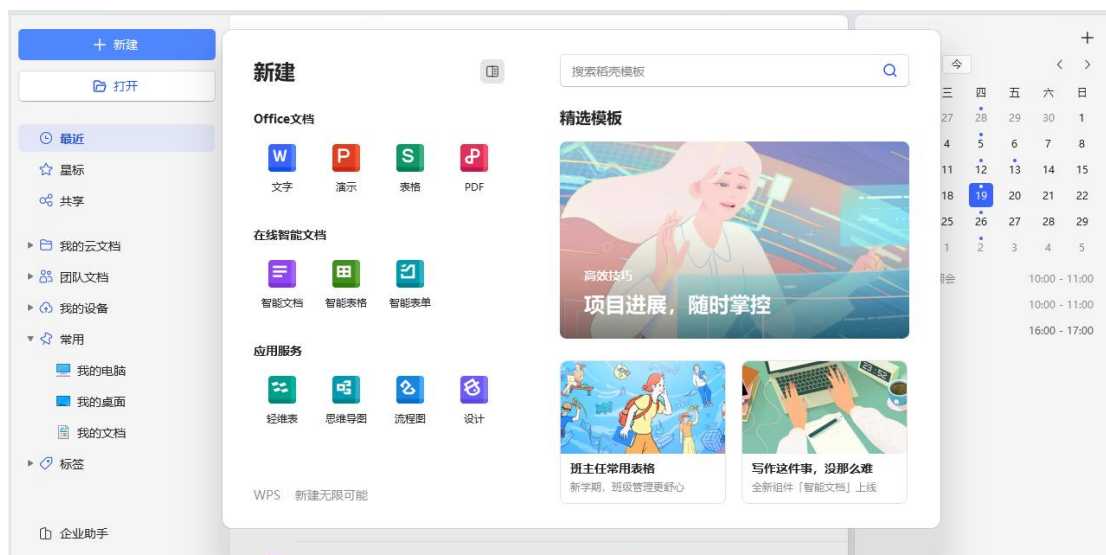
解决方法：您可以在电脑版 WPS 客户端点击右上角头像，进入“账号中心 - 账号安全评分”绑定微信/QQ/手机号码等，下次就可以通过微信/QQ/手机号码在其他设备中登录学校会员账号。



四、软件功能介绍

◎ 创作无限

可以创建、编辑和保存各种类型的文档,包括但不限于 Word、Excel、PowerPoint、PDF 等。



◎ 智能“三件套”

智能文档

在线内容协作编辑

支持丰富内容类型

云端实时保存

智能表格

简单的在线数据库

轻松收集汇总分析数据

搭积木式搭建工作应用

智能表单

简单易用的信息收集

通过点拉拖拽快速完成

信息统计

轻松收集百万条数据



智能文档



智能表格

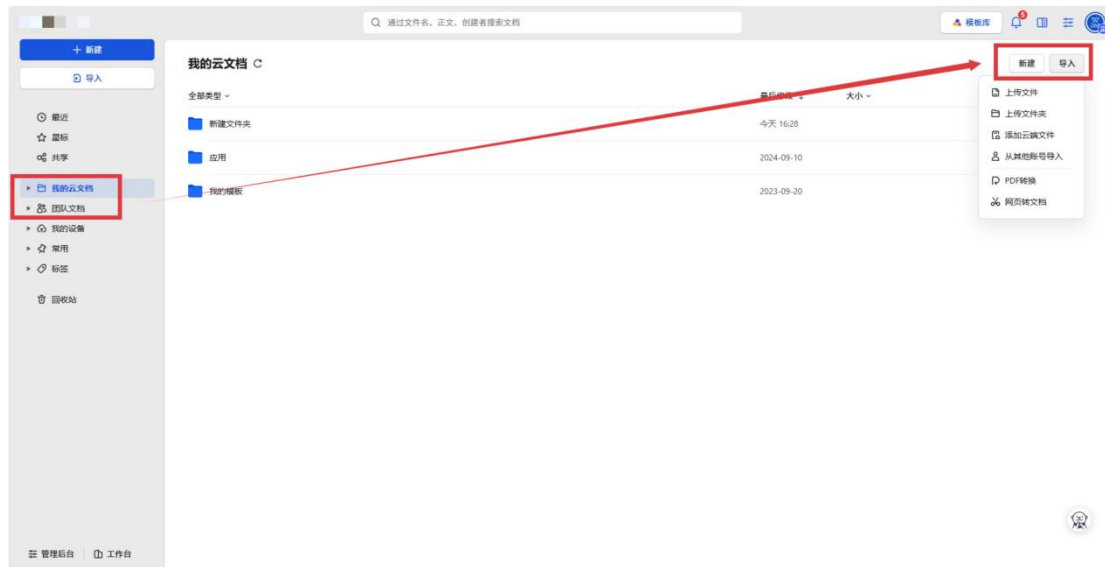


智能表单

◎ 安全存储

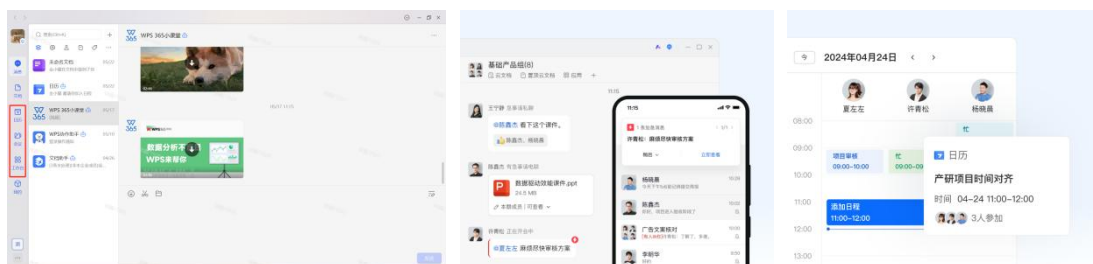
提供云存储空间, 重要文件资料保存云端, 不怕丢失, 不占本地空间。

只需在 WPS 中开启「文档云同步」功能，从此告别数据遗漏或不同步的困扰，尽情享受无缝衔接的办公/学习体验。



◎ WPS 协作应用

WPS 协作平台，可以实现团队协作、任务管理、文档管理、日程安排、在线会议等功能，提高工作效率，同时也保障信息的安全性，避免数据泄露等问题。新增的 WPS 协作涵盖即时通信、日历、待办等多项应用，在 WPS 协作内支持文档和聊天同屏协作，聊天与文档的关联更加紧密，体验更高效的协作沟通。

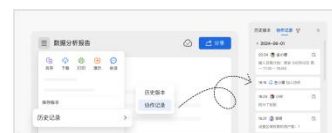


◎ 高效协作

支持多人同时编辑文档，内容在线实时更新，历史版本可查看可复原，方便团队协作。



一键分享



协作记录

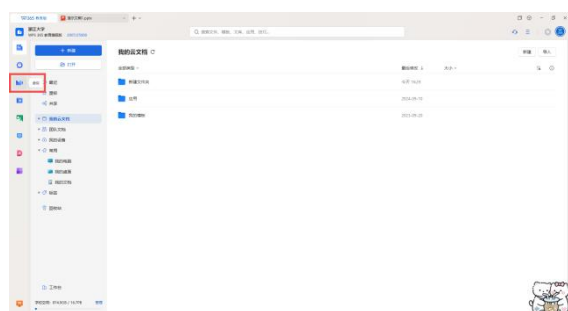


历史版本

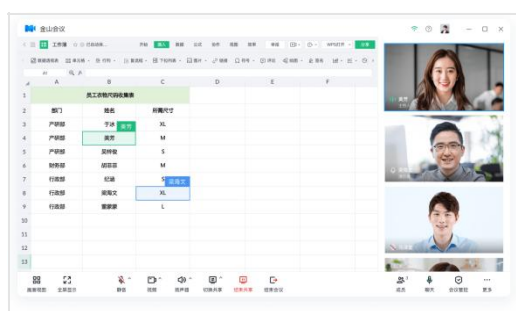
◎ 在线会议

电脑端更新到 WPS 365 教育版，登录山西大同大学教育专属账号可发起 **50 人内不限时长**会议，任何人均可加入会议。具备共享屏幕、视频、录制、会议纪要的功能。手机/pad 端在应用商店搜“WPS 会议”即可使用。

视频会议中的文档支持共享与协作编辑，支持多设备同时登录，**10 小时**不间断在线，每个会议 **50 方**容量，学生账号发起会议每月 **240 分钟**免费时长（教师账号 **600 分钟**）。



WPS 客户端中集成会议组件



会中多人协作文档

五、注意事项

- 如果你之前已在使用 WPS 或金山文档，绑定微信后个人账号和学校账号将自动关联，点击头像可随时切换。
- 个人账号和学校账号所创建的文档相互独立，不必担心隐私泄露。
- 如果你之前为个人账号购买过 WPS 会员、稻壳会员等会员资格，激活校园账号后，会员权益在个人账号的使用不受影响。
- 当毕业或离职后，该校园账号将被禁用，请自行将文档迁移至个人账号下。